




PERPUSTAKAAN NASIONAL
REPUBLIK INDONESIA

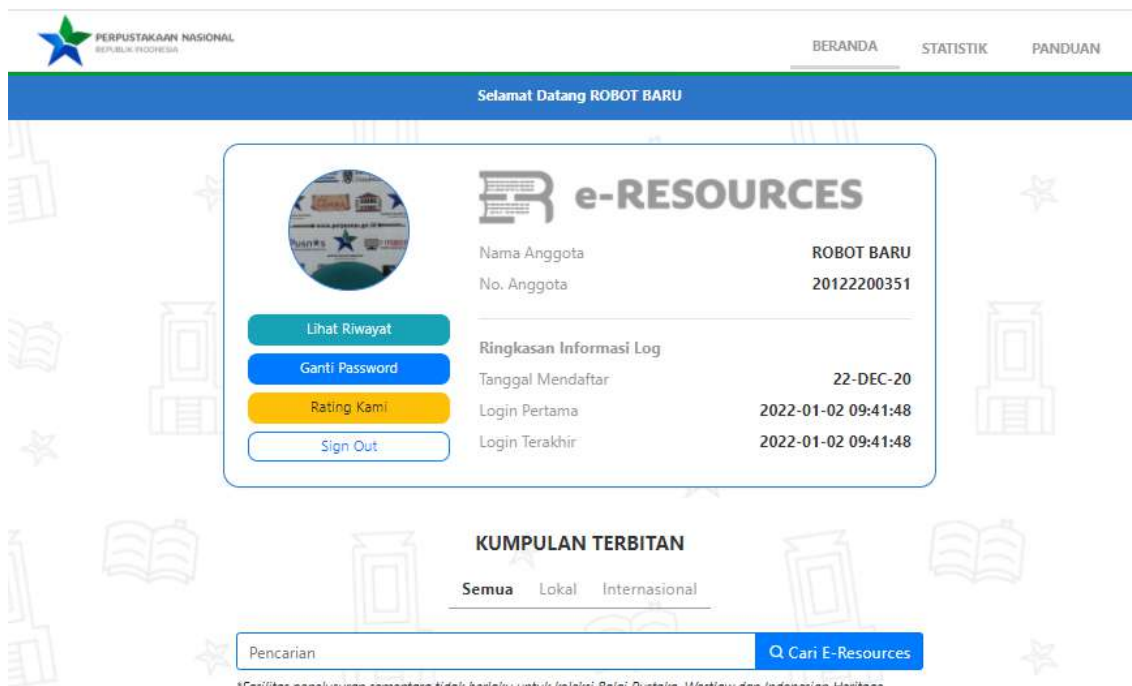
PANDUAN AKSES e-RESOURCES

Provider : World Scientific
Kreator : Zhafira Novianti, S.Hum.
Tanggal Dibuat : 14 Februari 2022
Tanggal Update : 14 Februari 2022

1. Buka e-resources.perpusnas.go.id dan login menggunakan nomor anggota dan password yang diinput saat pendaftaran.



2. Tampilan setelah login akan seperti ini.



*Fasilitas penelusuran sementara tidak berlaku untuk koleksi Balai Pustaka, Westlaw dan Indonesian Heritage

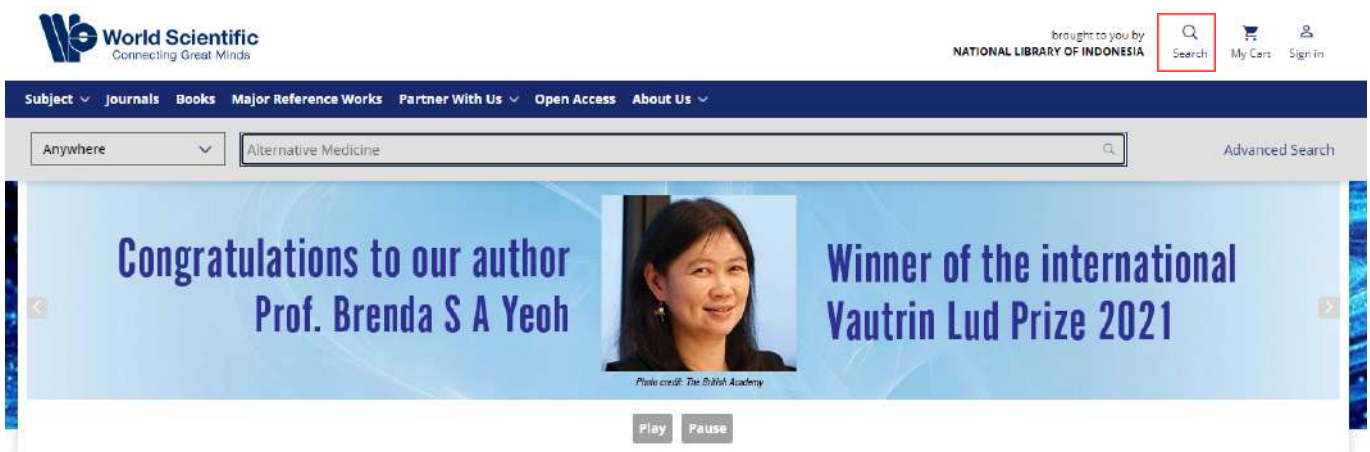
3. Scroll ke bawah dan temukan World Scientific, lalu klik Tautan.



4. Setelah itu akan diarahkan ke World Scientific dengan tampilan seperti ini.



5. Anda dapat langsung ketik kata kunci dengan klik Menu **Search** dan akan muncul kolom pencarian, lalu masukan kata kunci (gunakan bahasa inggris) misalnya **“Alternative Medicine”**, Anda bisa mencari buku secara umum atau mencari buku secara lebih spesifik dari sitasi lalu klik **Search**.




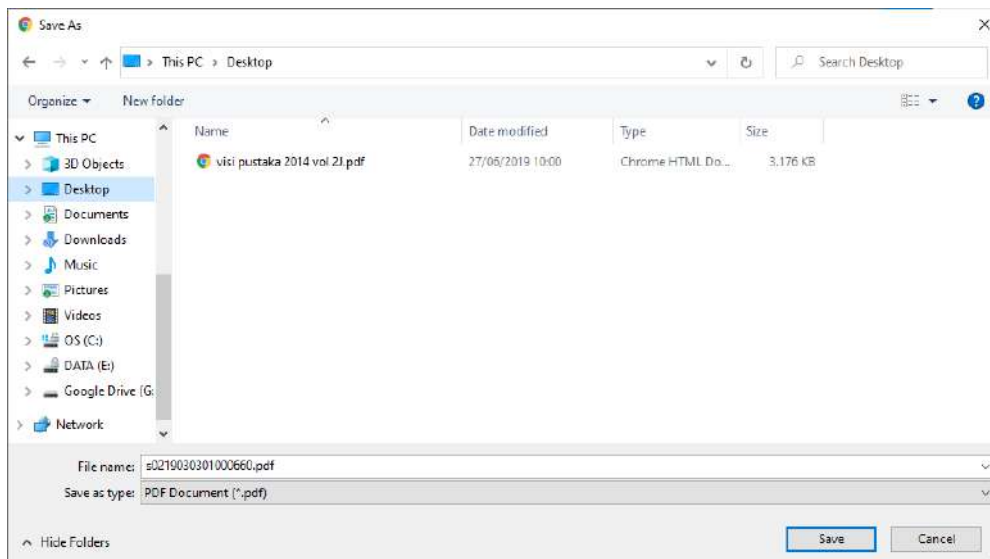
6. Akan tampil hasil pencarian seperti gambar di bawah ini, Anda bisa langsung klik pada judul buku yang kiranya sesuai dengan keinginan dengan bertanda **Full Access**. Jika terdapat tulisan **No Access** diatas judul artinya koleksi tersebut tidak dilanggan.

The screenshot shows the World Scientific website search results for 'Alternative Medicine'. The search bar at the top contains 'Alternative Medicine'. On the left, there is a 'Narrow Results' sidebar with filters for 'Publication Type' (Journals and Books: 29476, Books: 20314, Journals: 9162) and 'Article Type' (Chapter Item: 19065, Research Article: 7874, Back Matter: 642, Front Matter: 580, Rapid Communication: 557). The main results area shows two entries, both marked as 'Full Access' with a lock icon. The first entry is 'Alternative Medicine' from 'Asia-Pacific Biotech News | 03 Sep 2001'. The second entry is 'Alternative Medicine' from 'Asia-Pacific Biotech News | 01 Oct 2001'. Below these, a 'Chapter' entry is shown with a 'No Access' lock icon, titled 'ACADEMIC AND FUNDING PERSPECTIVE IN DEVELOPING ALTERNATIVE MEDICINE RESEARCH IN THE US: EXPERIENCE OF THE ROSENTHAL CENTER FOR COMPLEMENTARY AND ALTERNATIVE MEDICINE' by Fredi Kronenberg. The top navigation bar includes 'Subject', 'Journals', 'Books', 'Major Reference Works', 'Partner With Us', 'Open Access', and 'About Us'. The right side of the page has 'brought to you by NATIONAL LIBRARY OF INDONESIA', 'My Cart', and 'Sign in'.

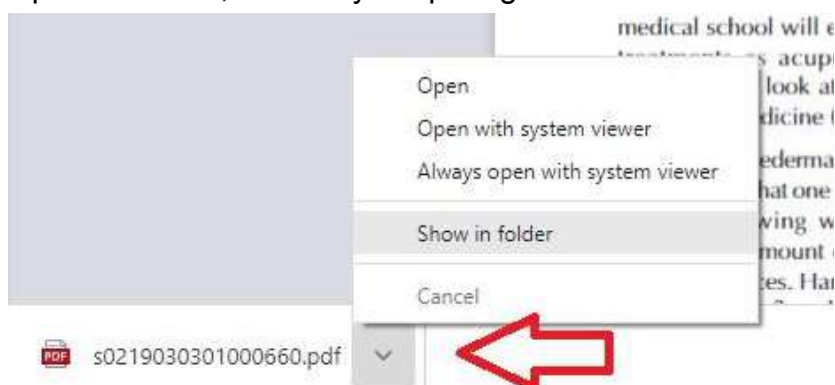
7. Setelah klik pada judul yang dituju maka kita akan diarahkan ke halaman detail koleksi. Anda dapat langsung klik **PDF/EPUB** untuk mengunduh koleksinya dalam bentuk PDF atau EPUB.

The screenshot shows the detailed view of the 'Alternative Medicine' article. The page header includes the World Scientific logo and 'brought to you by NATIONAL LIBRARY OF INDONESIA'. The article title 'Alternative Medicine' is prominently displayed, along with the journal information 'Asia-Pacific Biotech News | Vol. 05, No. 18, pp. 445 (2001)'. A red box highlights the 'PDF/EPUB' button, with a red arrow pointing to it. Below the title, there is an 'Abstract' section with the text: 'Harvard Invests in Research of Alternative Medicine. Malaysia Patents Aphrodisiac Plant As Enhancer. Keywords: Alternative medicine - Aphrodisiac Plant'. On the right side, there is a 'Full Access' lock icon and a 'Details' sidebar. The sidebar contains a cover image of the journal 'APBN' with the text 'STRONGER, BETTER, FASTER: Improving Cancer Treatment and Research' and 'Vol. 05, No. 18'. Below the cover, the sidebar shows 'Metrics' (Downloaded 7 times), 'History', and 'Keywords' (Alternative medicine, Aphrodisiac Plant). The top navigation bar is the same as in the previous screenshot.

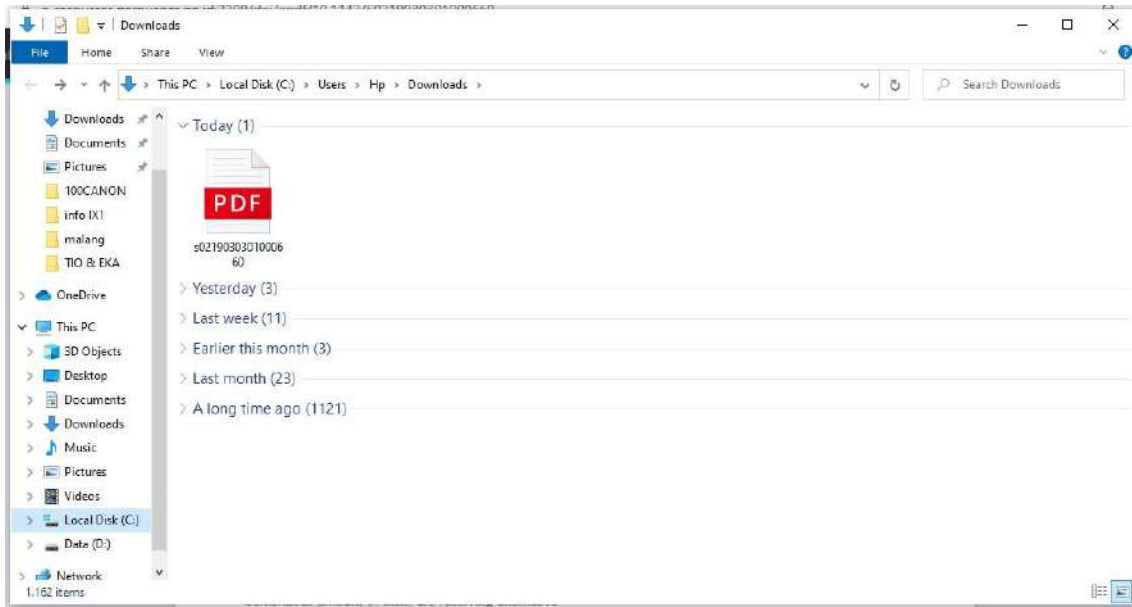
8. Anda akan diarahkan ke halaman unduh seperti pada gambar di bawah ini. Klik **ikon unduh** () yang berada di bagian kanan atas dan buku atau artikel akan muncul dialog baru untuk memberikan nama dan tempat untuk menyimpan sesuai kehendak kita, setelah itu klik **Save**.



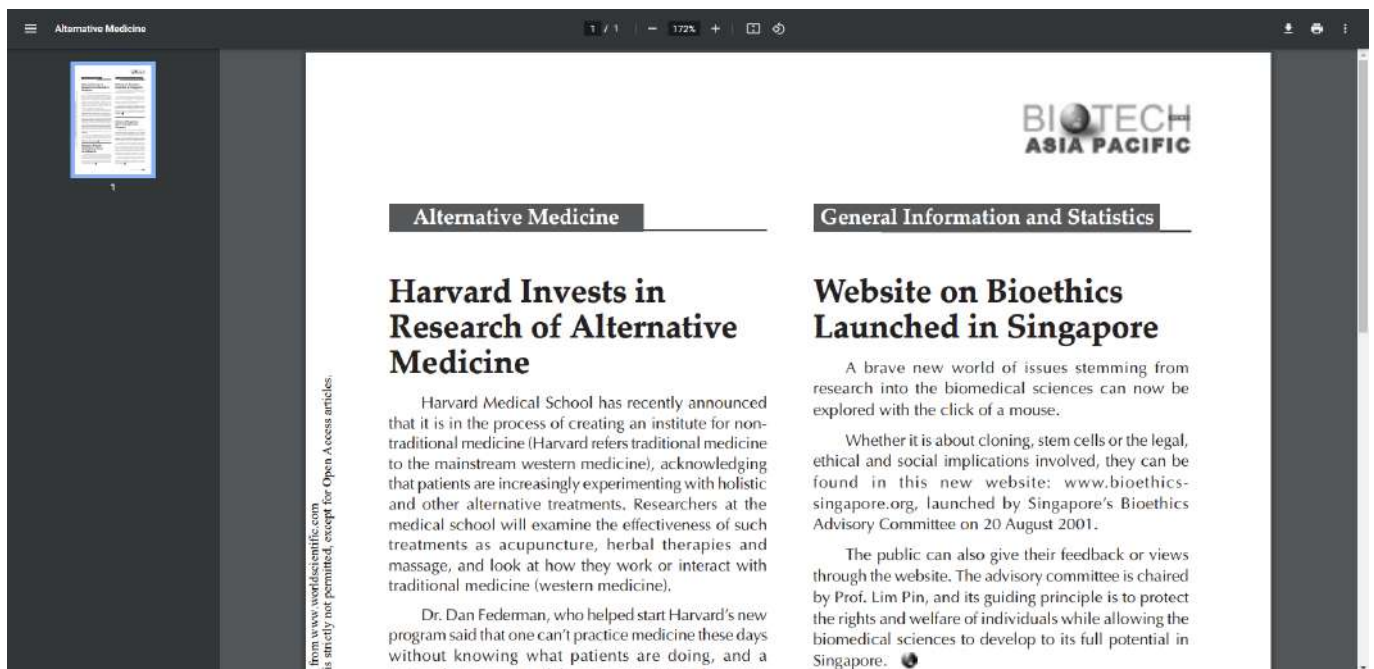
Setelah itu, untuk melihat buku yang telah tersimpan Anda bisa klik kanan pada bagian yang ditunjuk panah merah, contohnya seperti gambar di bawah ini.



Klik **Show in Folder** dan Anda akan diarahkan ke tempat penyimpanan buku yang telah diunduh di perangkat Anda seperti pada gambar di bawah ini. **Selesai.**



Kemudian tampilan jika kita membuka koleksi yang sudah diunduh seperti gambar dibawah ini.



9. **Selesai.**